
IGNESCO WEBB



*Presentation av Ignesco's
flexibla digitala webb-program*



Film: Ignesco Webb-program,
Kontrolltyper



IGNESCO WEBB-PROGRAM

-ett enda digitalt kontrollprogram för din verksamhets alla områden

Alla kontroller på samma plats

Arbetsmiljöronder, Systematisk brandskydds kontroll, driftskontroller, checklistor vid öppningar/stängningar, säkerhetskontroll av lekredskap eller andra typer av kontroller.

I en verksamhet utförs en mängd olika kontroller för att säkerhetsställa kvalitet och säkerhet. Ofta i flera olika program.

Vi erbjuder ett digitalt webb-baserat program för olika typer av kontroller i samma program. Skräddarsytt för er verksamhets behov.

Programmet är enkelt och användarvänligt och kan användas i olika digitala verktyg, som PC, surfplatta eller mobil oavsett märke.

Kontroller för

Systematiskt Brandskyddsarbete

Arbetsmiljösrond

Parkskötsel

Slitagekontroll av tex.
lekutrustning



Driftskontroller av
maskiner

Prov av brandlarm

Riskformulär

Dagliga Checklistor för
öppning/stängning

Ditt behov



IGNESCO WEBB-PROGRAM

-ett enda digitalt kontrollprogram för din verksamhets alla områden

Ignesco webb-program

Vår produkt är ett webb-baserat kontrollprogram för din verksamhet.

Vi skräddarsyr dina digitala kontroller och ser till att dina utsedda ansvariga får digitala påminnelser för att utföra kontrollerna.

Vår styrka är att programmet är enkelt och användarvänligt.

Programmet ger dig dessutom möjlighet att

- ta ut **statistik-rapport**
- **skicka arbetsorder** till utförare
- följa **bristhantering**
- ha alla dina olika kontrolltyper på **ett och samma ställe**
- **Lägga till dokumentshandlingar** till objekten i systemet.
T.ex. ritningar, brandskyddshandlingar och underhållsrapporter.

The screenshot displays the 'Avancerad Bistrapport' (Advanced Fire Report) interface. At the top, there is a navigation bar with options like 'Alla brister', 'Alla kontroller', 'SBA ritningar', 'Kontrollinstr.', 'Rapporter', 'Dokumentation', 'Inställningar', 'E-postutskick', 'Film', and 'Ignesco Live-kommunikation'. The main content area is titled 'Avancerad Bistrapport' and includes a search bar for 'Butiken'. Below this are several filters: dates (2021-01-01 to 2021-12-31), location (Valletuna Sports Club), status (Alla statusar), and categories (Alla Kategorier). There are also buttons for 'Generera rapport' and 'Spara rapport'. Two pie charts are shown: 'Kategorier' (Categories) and 'Statusar' (Statuses). The 'Kategorier' chart shows various fire-related categories with their respective percentages. The 'Statusar' chart shows 'Ätgärdad' (76.9%) and 'Ej åtgärdad' (23.1%). Below the charts is a table with columns for 'Bristbeskrivning' and 'Kategori'. A pop-up window titled 'Handlingar' (Documents) is overlaid on the bottom left, showing a list of documents related to fire safety, such as 'Brandskyddsbeskrivning' and 'Brandskyddsdokumentation', with 'Radera dokument' (Delete document) buttons next to each item. A 'Lägg till dokument' (Add document) button is at the bottom of the pop-up.

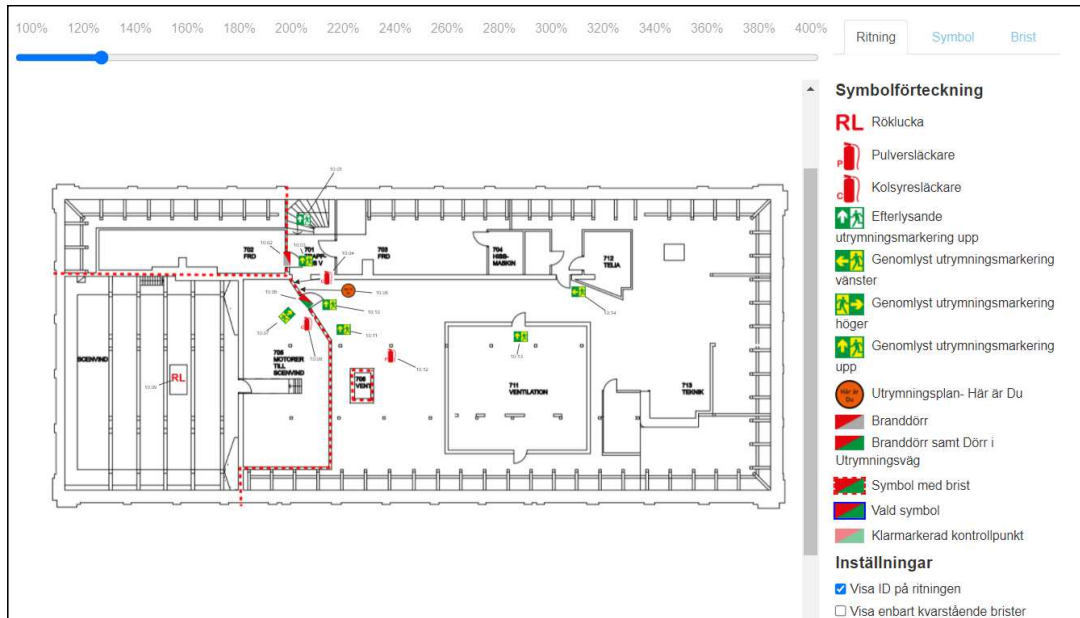
Exempel på Statistik (ovan)

Exempel på dokument tillagda i Handlingar på objektet (t.v)



IGNESCO WEBB-PROGRAM

-ett enda digitalt kontrollprogram för din verksamhets alla områden












Klickbar ritning, ritningsvyn (ovan)

Kontroll med klickbara ritningar

I Igesco Webb-program kan du välja hur du vill utföra dina kontroller. Väljer du att ha klickbara ritningar kan du själv enkelt lägga till de symboler du vill ska ingå i kontroll-checklistan. När symbolerna är utlagda skapas din checklista.

Du kan välja att utföra kontrollen direkt via ritningsvyn eller via checkliste-vyn.

Klickbar ritning, Checkliste-vyn (nedan)

Instruktion	Södra Teatern, Plan 10, vind	Kontrollerad	Datum	Brist
 10.01. Efterlysande utrymningsmarkering upp Visa instruktion		<input type="checkbox"/>		Lägg till brist
 10.02. Branddörr Visa instruktion		<input type="checkbox"/>		Lägg till brist
 10.03. Genomlyst utrymningsmarkering upp Visa instruktion		<input type="checkbox"/>		Lägg till brist
 10.04. Kolsyresläckare Visa instruktion		<input type="checkbox"/>		Lägg till brist
 10.05. Utrymningsplan- Här är Du Visa instruktion		<input type="checkbox"/>		Lägg till brist
 10.06. Branddörr samt Dörr i Utrymningsväg Visa instruktion		<input type="checkbox"/>		Lägg till brist
 10.07. Genomlyst utrymningsmarkering höger Visa instruktion		<input type="checkbox"/>		Lägg till brist
 10.08. Kolsyresläckare Visa instruktion		<input type="checkbox"/>		Lägg till brist
 10.09. Röklucka Visa instruktion		<input type="checkbox"/>		Lägg till brist



IGNESCO WEBB-PROGRAM

-ett enda digitalt kontrollprogram för din verksamhets alla områden

SBA	Objekt	Distriktsindelning	Alla brister	Alla kontroller	Kontrollinstruktioner	Rapporter	Dokumentation	E-postutskick	Film SBA	Film Släck
		Brandvarningssystem			Visa instruktion				<input type="checkbox"/>	
		Utrymning			Visa instruktion				<input type="checkbox"/>	
		Branddörrar			Visa instruktion				<input type="checkbox"/>	
		Brandredskap			Visa instruktion				<input type="checkbox"/>	
		Första Hjälp			Visa instruktion				<input type="checkbox"/>	
		Brandrisker			Visa instruktion				<input type="checkbox"/>	
		Elektrisk utrustning			Visa instruktion				<input type="checkbox"/>	

Kontrollmetod

- Kontrollera att dörren är stängd och ej uppställd med kilar eller dylikt.
- Stäng dörren – dörren skall stängas helt.
- Kontrollera att dörren är hel och sluter tätt så att det inte finns någon springa.
- Dra i dörren utan att trycka ner handtaget. Dörren ska inte gå upp!
- Då dörren öppnas görs en okulär besiktning av gångjärn, lås, tryck, karm, eventuella glasrutors infästning, andra skador, märkning och dörrtryckets funktion.

Generell kontrollinstruktion (ovan)

Kontroll-instruktioner

Vi anpassar kontrollinstruktionerna till just din verksamhet.
Från generell instruktion till detaljerad instruktion av service för maskindel.

SBA	Objekt	Områden	Alla brister	Alla kontroller	SBA ritningar	Kontrollinstruktioner	Rapporter	Dokument	E-postutskick	Ignesco Säkerhetskonsult A
		Verkställande direktör: Sven Säkerhet Hyresadministratör: Kontroll tilldelad till: Ingen specifik kontrollant.								
						<p>Instruktion Undercentral 039, Vecka 16</p> <p>1. Avskiljare Zeparo G-Force FILTER-Z1 Göm instruktion</p> <p>Checklista: Smuts Läckage Magnet</p> <p>2. Avskiljare Zeparo G-Force FILTER-Z2 Visa instruktion</p> <p>3. Elysator VS-ELY1 Visa instruktion</p> <p><input type="button" value="Klarmarkera kontroll"/> <input type="button" value="Gå till offlineläget"/></p>				

**Avskiljare Zeparo G-Force FILTER-Z2
Undercentral 039 Frigg 10**




1) Stäng av cirkulationspumparna KB-P1 och KM-P1 på säkerhetslarmet i mätte- och vägg- bredvid apparatskåp AS01 (Markerade med gröna cirklar på bild 1).

2) Dräneringskran under avskiljaren.

3) Ta bort locket till dräneringskranen, öppna kranen och spola ur avskiljaren till dess att det slutar komma smuts (Markerad med grön på bild 3).

Montera tillbaka locket och avsluta med att starta cirkulationspumparna igen.

Kontrollera så att inget läckage uppstår.

Detaljerad instruktion med bildanvisningar



IGNESCO WEBB-PROGRAM

-ett enda digitalt kontrollprogram för din verksamhets alla områden


Lägg upp brist och dokumentera

Förtydliga bristen genom att lägga till foton direkt i bristen. Kommunikation kring bristen mellan kontrollant och andra inblandade sker direkt i bristvyn, vilket gör att du lätt kan följa utvecklingen och åtgärderna.

Ater till kontrollens brister

Brist: Brist i utrymningsorganisationen. – Fläktrum LB09 & LB04 står saker .

Beskrivning: Bilder:



Redigera brist

Skriv en ny kommentar

Inloggad som Ignesco Säkerhetskonsult AB

Kommentar

Lämna kommentar

Skicka brist som arbetsorder

Förtydligande text till mottagaren:

Ring mig innan ni utför ordern, 073 3213213

Ange E-postadress till mottagaren:

patrik@fastighets.com

Skicka arbetsorder

Bristdata

Tillhör: Butiken 3.2

Kategori: 1 Utrymning

Bristnummer: 1.2

Status: Ej åtgärdad

Skicka arbetsorder

Du kan skicka iväg arbetsorder till utförare direkt i bristen om du önskar.

Du kan även rådfråga vår support direkt i bristen.

Brist: Saknas – 6.03

Beskrivning:

Installera

–

Saknas på plats

4 Kommentarer till "Saknas – 6.03"

 Ronny Pålsson
22 april, 2021 (Redigera)

Nödstrålkasteren saknas i detta rum.

Svara

Kommentar skickad till:
Johanna Berg

 Johanna Berg
22 april, 2021 (Redigera)

Ta bort denna brist och punkt, rummet används väldigt lite. Kontrollera att det finns självmysande utrymningsskylt.

Svara

 Ronny Pålsson
22 april, 2021 (Redigera)

Okej, då gör vi så.
Klas kan du va snäll och tar bort denna punkt?

Svara

Kommentar skickad till:
Ignesco Säkerhetskonsult AB
Johanna Berg

 Ignesco Säkerhetskonsult AB
28 april, 2021 (Redigera)

Hejsan
Handlampan 6,03 är nu borttagen på ritning och i checklista.

Svara



IGNESCO WEBB-PROGRAM

-ett enda digitalt kontrollprogram för din verksamhets alla områden

Riskbedömningar

Modulen för riskbedömningar är uppbyggd kring dessa grundläggande koncept:

- Avtalskund, ett bolag eller fysisk plats där riskbedömning ska göras
- Formulär, en uppsättning frågor som ska besvaras när en riskbedömning av kunden görs
- Riskbedömning, produkten av riskbedömningen blir ett dokument med svar och bilder från genomförd riskbedömning

Formulär för riskbedömning tas fram i samråd med kunden som ska göra riskbedömningar

Riskbedömningar

Ny riskbedömning

Avtalskund *
Test Ny Avtalskund – Gullbror ▾

Riskbedömare *
Klas Widén ▾

Ansvarig Chef *
Anna Rickberg ▾

Formulär *
Riskbedömning Värdehantering ▾

[Skapa riskbedömning](#)

Namn	Formulär	Status	Tilldelad till	Skapad av	
Test Ny Avtalskund - Gullbron	Riskbedömning Värdehantering	Ej påbörjad 2024-10-23 08:13	Klas Widén	Ignesco Säkerhetskonsult AB 2024-10-23 08:13	Radera



IGNESCO WEBB-PROGRAM

-ett enda digitalt kontrollprogram för din verksamhets alla områden

Montania System AB

Montania System AB är leverantör av drift, utvecklings- och underhållstjänster till Ignesco Programutveckling AB.

Det finns ett avtal kring serverunderhåll, övervakning och säkerhetsuppdateringar som säkerställer att tjänsten är igång, fungerar och är uppdaterad.

Vidareutveckling av systemet görs av konsulter anställda hos Montania på uppdrag och beställning av Ignesco Programutveckling AB.

Planerat underhållsarbete kan initieras och göras av Montania vid behov, t.ex. uppdatering av mjukvara till nya versioner.

Montania har i sin tur GleSYS AB som underleverantör för infrastrukturen för drifttjänsten. Montania använder sig av GleSYS datacenter i Sverige för driften av systemet.

Alla tre bolag har långvariga (10+ år) kundrelationer med varandra.



IGNESCO WEBB-PROGRAM

-ett enda digitalt kontrollprogram för din verksamhets alla områden

Vill du veta mer? Kontakta oss

Ignesco Programutveckling AB samt Ignesco Säkerhetskonsult AB
Besöksadress: Skålhamravägen 140
186 92 Vallentuna

info@ignesco.se
www.ignesco.se

Tfn: 070-518 06 05 (Klas)
0739-33 16 16 (Anna)
08-510 231 27 (kontor)



Klas



Anna

Kunder som redan använder Ignesco Webb-program



IGNESCO WEBB-PROGRAM

-ett enda digitalt kontrollprogram för din verksamhets alla områden